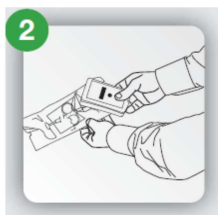




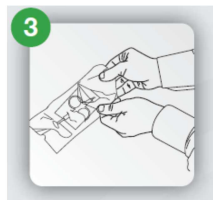
UPUTSTVO ZA APLIKACIJU MIKROČIPOVA GLOBAL-IDENT



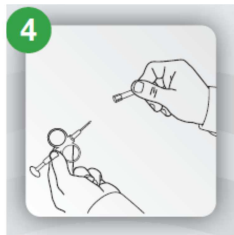
1 Prvo proveriti da li životinja već ima postavljen mikročip.



2 Pre otvaranja zaštitne kesice proveriti da li se očitani kod poklapa sa kodom na poleđini kesice



3 Otvoriti sterilnu kesicu.



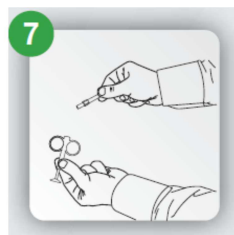
4 Skloniti zaštitnu kapicu.



5 Skloniti zaštitni prsten.



6 Pritisnuti dok se ne čuje jasno KLIK.



7 Odviti metalnu iglu sa plastičnog nosača i sortirati kao industrijski i medicinski otpad.



8 Skenirati životinju i potvrditi da je obeležena.